



SU2N, SU2H

SD1



Специальные строительные длины по запросу

График производительности **SU2N, SU2H**

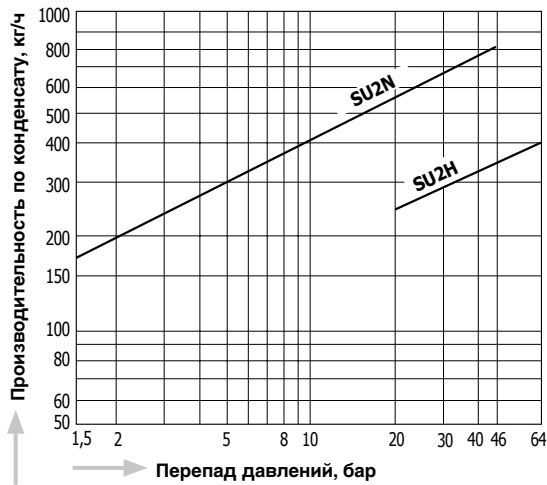


График производительности **SD1**

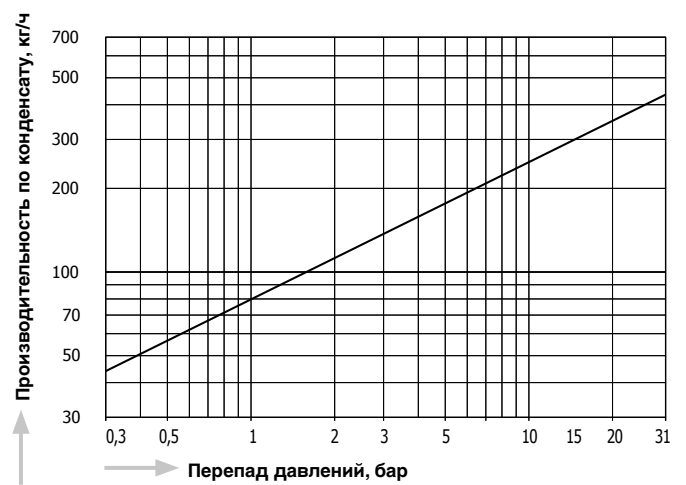
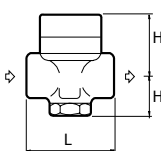


Таблица 1: Размеры L и масса

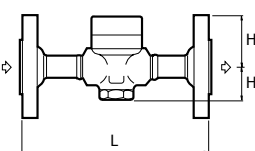
Модель	Ду	Размеры L		DIN PN40	DIN PN63/100
		мм		kg	kg
SU2NF SU2HF	DN15	150		2,6	4,0
	DN20			3,6	5,8
	DN25	160		4,2	7,1

Размеры

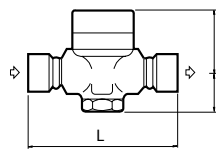
SU2N, SU2H



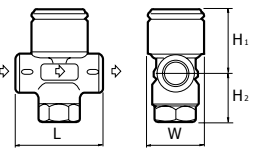
SU2NF, SU2HF



SU2NW, SU2HW



SD1



Модель	Ду	Размеры L мм	JIS 10/16/20K	JIS 30K	JIS 40K	JIS 63K	ASME 150lb	ASME 300lb	ASME 600lb	ASME 900lb
			kg	kg	kg	kg	kg	kg	kg	kg
SU2NF SU2HF	1/2"	205	2,6	3,8	4,1	4,9	2,2	2,7	3,3	5,7
	3/4"		3,0	4,1	4,4	6,2	2,6	3,7	4,6	7,1
	1"		4,4	5,0	5,4	7,0	3,0	4,3	5,4	9,6

Применимость стандартов фланцев: **JIS 10K/16K и ASME 150 фунтов только для SU2NF**
JIS 63K и ASME 900 фунтов только для SU2HF

Модель	Тип присоединения	Ду	Макс. рабочее давление бар	Максимальная рабочая температура °C	Размеры, мм				Материал корпуса	Масса кг			
					L	H1	H2	W					
SU2N (SU2H)	Резьбовая муфта Rc, NPT	1/2"	46 (64)	425	70	47	32	53	Нержавеющая сталь SUS420J2	0,8			
		3/4"			75	51							
		1"											
SU2NW (SU2HW)	Муфта под сварку ASME, DIN	1/2"	46 (64)	425	140	47	32	53	Нержавеющая сталь SUS420J2	1,4			
		3/4"											
		1"											
SU2NF (SU2HF)	Фланцы JIS, ASME, DIN	1/2"	46 (64)	425	Таблица 1	47	32	53	Нержавеющая сталь SUS420J2	Таблица 1			
		3/4"											
		1"											
SD1	Резьбовая муфта Rc, NPT	1/4"	31	400	52	39	25	34	Нержавеющая сталь SUS420J2	0,3			
		3/8"											
		1/2"									60	41	23