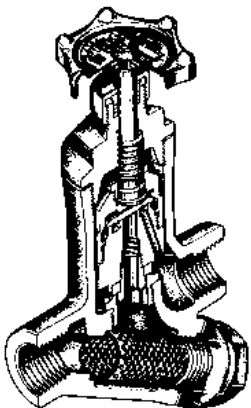
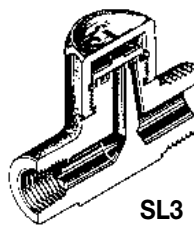



SV



SL



SL3



SL3-X


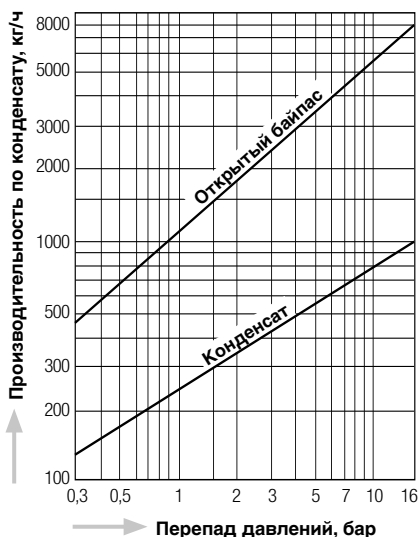
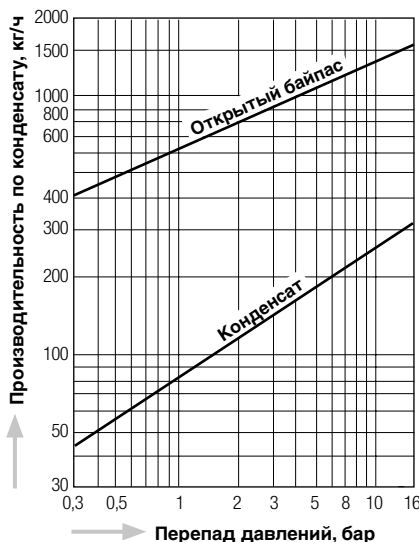


График производительности

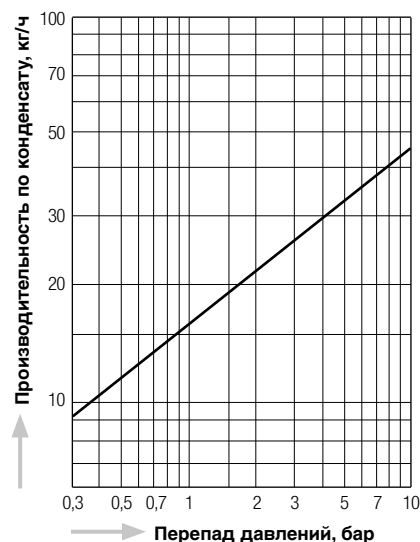
SV-N



SV1



SL3



Размеры

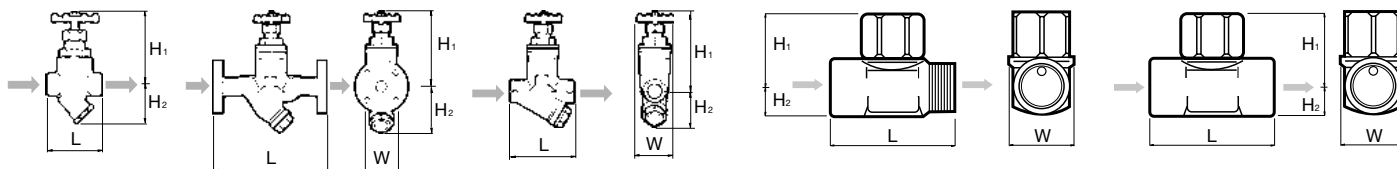
SV1

SV - 4NF, 6NF, 8NF

SV - 4N, 6N, 8N

SL3

SL3-X



Модель	Тип присоединения	Ду	Макс. рабочее давление	Максимальная рабочая температура	Размеры, мм				Материал корпуса	Масса кг			
			бар	°C	L	H ₁	H ₂	W					
SV1	Резьбовая муфта Rc, NPT	3/8", 1/2"	16	220	75	105	53	65	Литая сталь A216WCB	1,0			
		3/4", 1"				107				1,3			
SV -	Резьбовая муфта Rc, NPT	1/2"			110	155	60	65		Серый чугун FC250	2,4		
		3/4"									65	2,5	
		1"										70	2,7
	Фланцы JIS, ASME, DIN	15			220	150	90	65			4,1		
		20									4,7		
		25									6,5		
SL3	Резьбовая муфта Rc, NPT	1/4"			10	400	40	22		8	19	Нержавеющая сталь SUS416	0,06
SL3-X	Резьбовая муфта Rc, NPT	1/4"			10	400	40	22		8	19		0,06